

Biblioteca Central Pe. Aloísio M. de Carvalho, SJ

Tutorial

Portal de Periódicos CAPES

Acesso CAFe

Orientações para obter o acesso remoto via CAFe ao Portal:

1. Acesse o site da UNICAP por meio do endereço <http://www.unicap.br/home/>; clique no banner da “Biblioteca Central”.



2. Para acessar o sítio do Portal de Periódicos da CAPES, selecione em “Explore” a opção “Bases de Dados”.



3. Na tela “Bases de Dados” selecione o banner CAPES Periódicos.

The screenshot shows the website of the Biblioteca Central da UNICAP. The header includes the library's name and logo, along with the tagline "Isso não é uma biblioteca é um lugar sem fronteiras". The navigation menu contains links for Inicio, A Biblioteca, Explore, Serviços, Visite, Acessibilidade, Eventos, Unicap, and Mapa do Site. The main content area is titled "Bases de Dados" and lists several databases: "Bases de acesso restrito no campus da Unicap - Texto completo", "Psicodoc", "Base referencial de acesso restrito ao campus da Unicap", and "Scopus". A red arrow points to the "periodicos." banner, which is part of the "Bases de acesso restrito no campus da Unicap - Texto completo" section. On the right side, there are sections for "Horário e informações", "Tradutor", and "Mais Acessados".

Ou acesse o sítio da CAPES <http://www.capes.gov.br> e clique no banner do Portal de Periódicos.



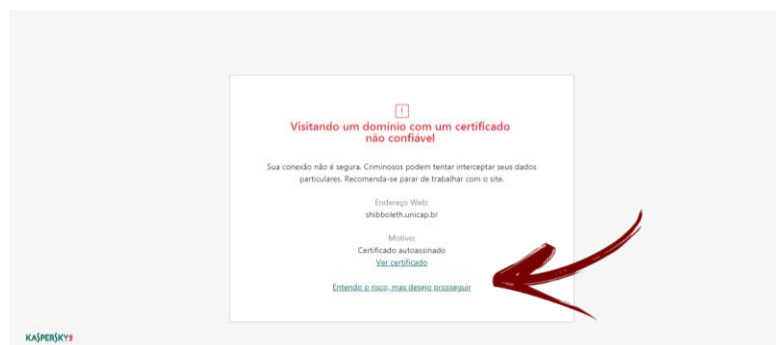
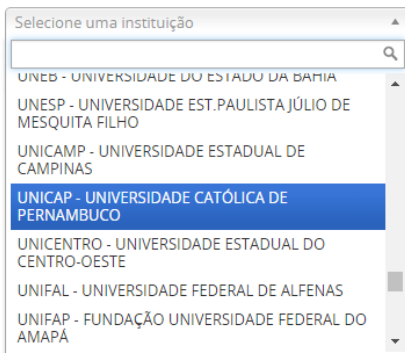
4. Para acessar o Portal de Periódicos via acesso remoto do CAFe pelo, clique em “MEU ESPAÇO”.

The screenshot shows the CAPES Periódicos portal interface. The top navigation bar includes links for "Acesso CAFe", "MEU ESPAÇO", "ACESSIBILIDADE", "ALTO CONTRASTE", and "MÍNIMO DPI 300". A red arrow points to the "MEU ESPAÇO" link. Below the navigation bar, there is a search section with a "BUSCA" button and a "TREINAMENTOS ON-LINE 2019" banner. The search section includes a "BUSCA" form with fields for "Assunto" and "Período", and a "BUSCAR ASSUNTO" button. The "DESTAQUES" section features a "National Geographic" link. The left sidebar contains a "BUSCA" section with links for "Buscar assunto", "Buscar periódico", "Buscar livro", "Buscar base", and "INSTRUCIONAL".

5. Carregando a da tela, clique para abrir a lista de instituições.



6. Na caixa selecione nossa instituição UNICAP – UNIVERSIDADE CATÓLICA DE PERNAMBUCO e clique no botão “Enviar”.
Para prosseguir clique em: [Entendo o risco, mas desejo prosseguir](#)



7. Informe o Login e Senha cadastrados na Biblioteca Central e prossiga com a autenticação. No campo "Username" digite sua **matrícula**, no campo "Password" use a sua de 06 (seis) dígitos.



cafe comunidade acadêmica federada

UNIVERSIDADE CATÓLICA DE PERNAMBUCO

O acesso aos serviços da CAFE está mais seguro. [Clique aqui](#) para saber mais.

Username

Password




Don't Remember Login 

Clear prior granting of permission for release of your information to this service.

Login

9. Você já está logado (a) pelo Acesso CAFE, você deve visualizar o nome da UNIVERSIDADE CATÓLICA DE PERNAMBUCO na parte superior da tela do Portal CAPES.



Ir para o conteúdo  Ir para o menu  Ir para a busca  Ir para o rodapé 

MEU ESPAÇO ACESSIBILIDADE ALTO CONTRASTE MAPA DO SITE

Portal de **Periódicos** CAPES/MEC

Seja bem-vindo(a), Editar perfil Sair

Acesso por: UNIVERSIDADE CATÓLICA DE PERNAMBUCO Perguntas frequentes Contato